



SAND, De Hjemløses Landsorganisation

Sundholmsvej 34, st., 2300 København S

Årsregnskab for 2015

	<u>Side</u>
Ledelsesberetning	2 - 3
Den uafhængige revisors erklæringer	4 - 5
Anvendt regnskabspraksis	6 - 7
Resultatopgørelse	8
Balance	9 - 10
Noter til årsregnskabet	11 -15

Hovedaktivitet

SAND – De hjemløses landsorganisation er en national interesseorganisation for hjemløse. Vores overordnede formål er at modvirke årsagerne til og virkningerne af hjemløshed.

Vi arbejder på et nationalt, et regionalt og et lokalt niveau, for at formidle hjemløses ønsker og behov til det politiske og administrative system, for at sikre, at de politiske målsætninger og tilbuddene til hjemløse afspejler de hjemløses reelle behov.

SAND ledes af en bestyrelse. Til at forestå den daglige foreningsdrift er der etableret et sekretariat, hvor der i slutningen af 2015 var 7 ansatte. Vores juridiske konsulent er dog kun ansat til at arbejde 8 timer om ugen. Antallet af SAND udvalg var rekordstort i 2015 – der var 14 udvalg. Nogle har mange aktive folk, mens andre har ganske få, men vigtigst af alt er det, at alle hjemløse har et udvalg de kan henvende sig til, hvis de vil være aktive i SAND. Vi dækker hele Danmark. Medlemmerne i SAND udvalgene er nuværende og tidligere hjemløse. SAND udvalgene indstiller kandidater til bestyrelsens årlige generalforsamling.

Prioriteringer i 2015

I 2015 havde vi et budget på lidt over 5 millioner kr. Heraf kom 3.9 millioner fra Finansloven. Resten af midlerne kommer fra forskellige puljer. Puljemidlerne finansierer bl.a. kvindenetværket og ungegruppen.

Ungegruppen fik for første gang penge til sine aktiviteter i 2015. Den meget omtale, der har været på unge hjemløse igennem nogle år kan SAND nuancere ved at deltage i debatten, som vi har gjort det på Folkemødet og i mange andre sammenhænge. De unge har et beundringsværdig gåpåmod.

Siden hjemløseorganisationens fødsel har der været en stigende opmærksomhed om vores forening i form af at flere og flere henvendelser fra både hjemløse, der har brug for hjælp, fra journalister, der vil i kontakt med hjemløse, fra erhvervsliv, politikere og samarbejdspartnere, der ønsker at lave projekter eller arrangementer med os. Det øger arbejdspresset for ansatte og frivillige, men giver heldigvis også mulighed for at blive set og hørt, og mulighed for at deltage i mange spændende projekter og arrangementer.

2015 vil blive husket for endnu nogle uforglemmelige temadage og en stor kursusaktivitet. Desuden vil den blive husket for, at vi var rigtig meget i medierne. Desværre er det som regel på et trist grundlag mediedækningen bliver størst, men omvendt bliver det jo heller aldrig en fest at være hjemløse.

Forventninger til 2016

SAND vil også i 2016 være de hjemløses talerør og på bedste vis klæde hjemløse på til at repræsentere andre hjemløse på den politiske scene. Boforformerne mangler i stadig højere grad pladser, og der mangler billige lejligheder til dem der gerne vil have det. Skæve huse og alternative plejehjemspladser skorter det også på. Disse mangler bliver der ikke rettet op på i 2016, men igen i år vil vi have fokus på at de mest elementære hjælpeforanstaltninger er til stede for hjemløse.

Vi vil også opprioritere vores egen hjælp til hjemløse. I 2016 er der blevet uddannet nogle flere bisidder og vi vil støtte op om deres arbejde i 2016, så de kan komme ud og støtte andre hjemløse.

I 2016 vil vores kerneaktiviteter være de samme som i 2015. Vores driftsbevilling vil også være den samme. Desuden vil vi ansætte endnu en medarbejder der er uddannet socialrådgiver. Det finansieres ved at bruge noget af den arv vi fik for et par år siden.


Uden et økonomisk fundament går det ikke, men det vigtigste er det frivillige engagement blandt hjemløse og tidligere hjemløse. Ved de lokale generalforsamlinger, der har været i februar/marts 2016 tyder alt på at engagementet er der.

København, den 16. marts 2016




Ask Svejstrup
sekretariatschef


I foreningsbestyrelsen:



Steen Rosenquist, formand



Christina Strauss, næstformand



Leif Jensen



Bettina Sørensen



Harald Gjersøe



Martin Christensen

René Holmgren

Til bestyrelsen i SAND, De Hjemløses Landsorganisation

Vi har revideret årsregnskabet for SAND, De Hjemløses Landsorganisation for regnskabsåret 1. januar 2015 - 31. december 2015, der omfatter anvendt regnskabspraksis, resultatopgørelse, balance, egenkapitalopgørelse og noter. Årsregnskabet udarbejdes efter årsregnskabsloven.

Ledelsens ansvar for årsregnskabet

Ledelsen har ansvaret for udarbejdelsen af et årsregnskab, der giver et retvisende billede i overensstemmelse med årsregnskabsloven. Ledelsen har endvidere ansvaret for den interne kontrol, som ledelsen anser nødvendig for at udarbejde et årsregnskab uden væsentlig fejlinformation, uanset om denne skyldes besvigelser eller fejl.

Revisors ansvar og den udførte revision

Vores ansvar er at udtrykke en konklusion om årsregnskabet på grundlag af vores revision. Vi har udført revisionen i overensstemmelse med internationale standarder om revision og yderligere krav ifølge dansk revisorlovgivning. Dette kræver, at vi overholder etiske krav samt planlægger og udfører revisionen for at opnå høj grad af sikkerhed for, om årsregnskabet er uden væsentlig fejlinformation.

En revision omfatter udførelse af revisionshandlinger for at opnå revisionsbevis for beløb og oplysninger i årsregnskabet. De valgte revisionshandlinger afhænger af revisors vurdering, herunder vurdering af risici for væsentlig fejlinformation i årsregnskabet, uanset om denne skyldes besvigelser eller fejl. Ved risikovurderingen overvejer revisor intern kontrol, der er relevant for selskabets udarbejdelse af et årsregnskab, der giver et retvisende billede. Formålet hermed er at udforme revisionshandlinger, der er passende efter omstændighederne, men ikke at udtrykke en konklusion om effektiviteten af selskabets interne kontrol. En revision omfatter endvidere vurdering af, om ledelsens valg af regnskabspraksis er passende, om ledelsens regnskabsmæssige skøn er rimelige samt den samlede præsentation af årsregnskabet.

Det er vor opfattelse, at det opnåede revisionsbevis er tilstrækkeligt og egnet som grundlag for vor konklusion.

Revisionen har ikke givet anledning til forbehold.

Konklusion

Det er vor opfattelse, at årsregnskabet giver et retvisende billede af foreningens aktiver, passiver og finansielle stilling pr. 31. december 2015 samt af resultatet af foreningens aktiviteter for regnskabsåret 1. januar 2015 - 31. december 2015 i overensstemmelse med årsregnskabsloven.

Udtalelse om ledelsesberetningen

Vi har i henhold til årsregnskabsloven gennemlæst ledelsesberetningen. Vi har ikke foretaget yderligere handlinger i tillæg til den udførte revision af årsregnskabet. Det er på denne baggrund vores opfattelse, at oplysningerne i ledelsesberetningen er i overensstemmelse med årsregnskabet.

København, den 16. marts 2016

BUUS JENSEN

Statsautoriserede revisorer



Arne Sørensen

Statsaut. revisor

Generelt

Årsrapporten er aflagt i overensstemmelse med årsregnskabslovens bestemmelser for regnskabsklasse A med de fravigelser og tilretninger, der følger af foreningens særlige forhold.

Generelt om indregning og måling

I resultatopgørelsen indregnes indtægter i takt med, at de indtjenes, herunder indregnes værdireguleringer af finansielle aktiver og forpligtelser. I resultatopgørelsen indregnes ligeledes alle omkostninger, der er afholdt for at opnå årets indtjening, herunder af- og nedskrivninger.

Aktiver indregnes i balancen, når det er sandsynligt, at fremtidige økonomiske fordele vil tilflyde foreningen, og aktivets værdi kan måles pålideligt.

Forpligtelser indregnes i balancen, når det er sandsynligt, at fremtidige økonomiske fordele vil fragå foreningen, og forpligtelsens værdi kan måles pålideligt.

Ved første indregning måles aktiver og forpligtelser til kostpris. Efterfølgende måles aktiver og forpligtelser som beskrevet for hver enkelt regnskabspost nedenfor.

Ved indregning og måling tages der hensyn til avancer, tab og risici, der fremkommer inden årsrapporten aflægges, og som be- eller afkræfter forhold, der eksisterende på balancedagen.

Resultatopgørelsen

Modtagne formålsbestemte bevillinger indtægtsføres i takt med, at bevillingerne anvendes til de formålsbestemte omkostninger. Ikke-anvendte bevillinger periodiseres under kortfristede gældsforpligtelser, idet de anvendes det kommende år til formålsbestemte omkostninger eller andre formål efter aftale med bevillingsgivere.

Ikke-formålsbestemte indtægter, som f.eks. arbejdsindkomst og gaver, indtægtsføres i det år pengene optjenes henholdsvis modtages.

Personaleomkostninger omfatter løn og gager, inklusive feriepenge og pensioner samt andre omkostninger til social sikring mv. til selskabets medarbejdere. I personaleomkostninger er fratrukket modtagne godtgørelser fra offentlige myndigheder.

Administrationsomkostninger og kurser, konferencer og møder medregnes med de beløb, der vedrører regnskabsåret.

Finansielle poster

Finansielle indtægter og omkostninger indregnes i resultatopgørelsen med de beløb, der vedrører regnskabsåret. Finansielle poster omfatter renteindtægter og -omkostninger.

BalancenMaterielle anlægsaktiver

Andre anlæg, driftsmateriel og inventar måles til kostpris med fradrag af akkumulerede afskrivninger.

Afskrivningsgrundlaget er kostpris med fradrag af forventet restværdi efter afsluttet brugstid.

Kostprisen omfatter anskaffelsesprisen samt omkostninger direkte tilknyttet anskaffelsen indtil det tidspunkt, hvor aktivet er klar til at blive taget i brug.

Der foretages lineære afskrivninger baseret på følgende vurdering af aktivernes forventede brugstider:

Andre anlæg, driftsmateriel og inventar	3-5 år
Indretning af lejede lokaler	20 år

Tilgodehavender

Tilgodehavender måles til amortiseret kostpris, der sædvanligvis svarer til nominal værdi. Værdien reduceres med nedskrivning til imødegåelse af forventede tab.

Gældsforpligtelser

Gældsforpligtelser måles til amortiseret kostpris, hvilket sædvanligvis svarer til nominal værdi.

<u>Note</u>	<u>2015</u>	<u>2014</u>
1 INDTÆGTER	<u>4.987.601</u>	<u>4.498.839</u>
2 DIREKTE PROJEKTUDGIFTER	<u>696.314</u>	<u>522.605</u>
3 Personaleomkostninger	2.269.661	2.321.703
4 Administrationsomkostninger	1.242.780	1.346.951
5 Kurser, konferencer og møder	697.541	437.485
Afskrivninger	-	-
OMKOSTNINGER	<u>4.209.982</u>	<u>4.106.139</u>
RESULTAT FØR FINANSIELLE POSTER	<u>81.305</u>	<u>-129.905</u>
6 Finansielle indtægter	951	4.255
7 Finansielle udgifter	<u>464</u>	<u>1.241</u>
	<u>487</u>	<u>3.014</u>
ÅRETS RESULTAT	<u>81.792</u>	<u>-126.891</u>
Forslag til resultatdisponering		
Overført til næste år	<u>81.792</u>	<u>-126.891</u>
	<u>81.792</u>	<u>-126.891</u>

<u>Note</u>	<u>31/12 2015</u>	<u>31/12 2014</u>
AKTIVER		
Anlægsaktiver		
8 Materielle anlægsaktiver		
Andre anlæg, driftsmidler og inventar	-	-
Indretning af lejede lokaler	-	-
	<u>-</u>	<u>-</u>
Omsætningsaktiver		
Tilgodehavender		
Udlæg	-	-
9 Andre tilgodehavender	196.564	144.301
	<u>196.564</u>	<u>144.301</u>
10 Likvide beholdninger	<u>2.690.056</u>	<u>3.263.649</u>
Omsætningsaktiver i alt	<u>2.886.620</u>	<u>3.407.950</u>
AKTIVER	<u>2.886.620</u>	<u>3.407.950</u>


<u>Note</u>	<u>31/12 2015</u>	<u>31/12 2014</u>
PASSIVER		
Egenkapital		
Egenkapital primo	371.382	498.273
Årets resultat	<u>81.792</u>	<u>-126.891</u>
	<u>453.174</u>	<u>371.382</u>
Hensatte forpligtelser		
11 Andre hensatte forpligtelser	<u>1.662.882</u>	<u>2.178.511</u>
	<u>1.662.882</u>	<u>2.178.511</u>
Kortfristede gældsforpligtelser		
12 Mellemlægning, Projekt Gadens Konger	72.386	52.407
Leverandører af varer og tjenesteydelser	149.296	315.580
13 Anden gæld	<u>548.882</u>	<u>490.070</u>
Kortfristede gældsforpligtelser	<u>770.564</u>	<u>858.057</u>
Gældsforpligtelser i alt	<u>2.433.446</u>	<u>3.036.568</u>
PASSIVER	<u>2.886.620</u>	<u>3.407.950</u>

	2015	2014
Note 1 - Indtægter		
Bevillinger, Satspuljen	3.900.000	3.900.000
Bevillinger, Netværksrådslagning	14.374	83.125
Bevillinger, Kvindenetværk	580.182	237.535
Bevillinger, SAND's Ungegruppe (PUFF)	109.885	-
Bevillinger, Peer to Peer	59.989	-
Bevillinger, Tips&Lotto	323.171	262.659
Retshjælper	-	15.520
	<u>4.987.601</u>	<u>4.498.839</u>
Note 2 - Direkte projektudgifter		
Kvindenetværk:		
Personaleomkostninger	417.421	286.650
Administrationsomkostninger	133.138	31.947
Kurser, konferencer og møder	35.873	89.439
	<u>586.432</u>	<u>408.036</u>
SAND's Ungegruppe (PUFF)		
Personaleomkostninger	38.167	-
Administrationsomkostninger	63.865	-
Kurser, konferencer og møder	7.850	-
	<u>109.882</u>	<u>-</u>
Netværksrådslagning:		
Personaleomkostninger	-	60.000
Administrationsomkostninger	-	-
Kurser, konferencer og møder	-	38.724
	<u>-</u>	<u>98.724</u>
Retshjælper:		
Personaleomkostninger	-	-
Administrationsomkostninger	-	163
Kurser, konferencer og møder	-	15.682
	<u>-</u>	<u>15.845</u>
Direkte projekt udgifter i alt	<u>696.314</u>	<u>522.605</u>

	2015	2014
Note 3 - Personaleomkostninger		
Lønninger	2.376.216	2.435.398
Pensioner	359.709	334.674
Socialeomkostninger	56.347	47.363
Refusioner	-67.023	-110.959
Heraf dækket af hensat arv fra tidligere år	-	-38.123
Heraf direkte projektudgifter	-455.588	-346.650
	<u>2.269.661</u>	<u>2.321.703</u>
Note 4 - Administrationsomkostninger		
Abonnementer og kontingenter	31.618	32.000
Bogføringassistance	17.500	10.000
Faglitteratur	8.539	5.636
Forsikringer	-	12.944
Gebyrer inkl. DanLøn	8.033	11.117
Hjemmeside	58.793	145.505
Husleje	96.000	96.000
Vedligehold lokaler og alarm	55.020	53.535
IT-omkostninger inkl. hotline	82.338	125.160
Kontorartikler og tryksager	39.898	30.977
Kørselsgodtgørelse	66.509	56.765
Nyhedsbrev, renskrivning af materiale	160.401	186.201
Personaleomkostninger	28.693	27.121
Porto	8.472	11.682
Udlæg og omkostningsgodtgørelse til frivillige	26.500	22.500
Rejser, indland	279.445	273.507
Rejser, udland	34.116	22.245
Repræsentation	2.038	1.936
Revision og regnskabsassistance	70.000	61.375
Småanskaffelser	74.466	23.403
Telefon	43.493	31.623
Konsulent og projekt ledelse	42.500	27.500
Trykning	183.344	100.654
Øvrige omkostninger	22.067	9.675
Heraf direkte projektudgifter	-197.003	-32.110
	<u>1.242.780</u>	<u>1.346.951</u>

	2015	2014
Note 5 - Kurser, konferencer og møder		
Møder og aktiviteter	185.980	271.002
Konferencer	27.661	29.493
Temadage	189.367	173.367
Kurser	338.256	107.468
Heraf direkte projektudgifter	-43.723	-143.845
	<u>697.541</u>	<u>437.485</u>
Note 6 - Finansielle indtægter		
Renteindtægter	951	4.255
	<u>951</u>	<u>4.255</u>
Note 7 - Finansielle udgifter		
Renteudgifter	464	1.241
	<u>464</u>	<u>1.241</u>
Note 8 - Materielle anlægsaktiver		
	Andre anlæg, driftmateriel og inventar	Indretning af lejede lokaler
Anskaffelsessum 1. januar 2015	170.415	30.463
Årets tilgang	-	-
Årets afgang	-	-
Anskaffelsessum 31. december 2015	<u>170.415</u>	<u>30.463</u>
Afskrivninger 1. januar 2015	170.415	30.463
Årets af- og nedskrivninger	-	-
Årets afgang	-	-
Afskrivninger 31. december 2015	<u>170.415</u>	<u>30.463</u>
Bogført værdi 31. december 2015	<u>-</u>	<u>-</u>
Note 9 - Andre tilgodehavender		
Viderefakturerede omkostninger	125.893	91.995
Forudbetalte omkostninger	48.851	10.869
Tilgodehavende, medarbejder	300	-
Tilgodehavende gavekort og julehjælp	5.041	24.600
Tilgodehavende, SANDudvalg	14.632	16.837
Gaver, hensat til projekter	1.847	-
	<u>196.564</u>	<u>144.301</u>

	<u>2015</u>	<u>2014</u>
Note 10 - Likvide beholdninger		
Kassebeholdning	1.292	1.310
Danske Bank, konto nr. 4001697	124.556	82.726
Danske Bank, konto nr. 4777148354	2.544.782	3.159.225
Danske Bank, konto nr. 4180266127 (STORPOTE)	19.661	20.388
Danske Bank, danske direkte	-235	-
	<u>2.690.056</u>	<u>3.263.649</u>
Note 11 - Andre hensatte forpligtelser		
Hensat arv	1.486.426	1.536.426
Hensat til Hjemløse CD	13.616	12.416
Hensat til Hjemløse Netværksrådslagning	-	560.502
Hensat til Hjemløse Kvindenetværk	79.818	-
Hensat til Peer to Peer	4.745	64.735
Hensat til PUFF	31.168	-
Hensatte gaver fra private	-	1.274
Hensat til fællespuljen, Next Stop Job	47.109	3.158
	<u>1.662.882</u>	<u>2.178.511</u>
Note 12 - Mellemlregning, Projekt Gadens Konger		
<u>Indtægter:</u>		
Fondsmidler og gaver	270.000	270.000
Salg og gaver	249.884	225.306
	<u>519.884</u>	<u>495.306</u>
<u>Udgifter:</u>		
Design, redigering og tryk	207.518	207.518
Øvrige udgifter	216.079	210.487
	<u>423.597</u>	<u>418.005</u>
Resultat	<u>96.287</u>	<u>77.301</u>
Tilgodehavende hos hjemløse	25.549	25.349
Tilgodehavende moms, Gadens Konger	-	-
Skyldig moms, Gadens Konger	1.648	455
Mellemlregning, Projekt Gadens Konger i alt	<u>72.386</u>	<u>52.407</u>



Note 13 - Anden gæld

A-skat, AM-bidrag samt ATP	76.888	71.327
Feriepengeforpligtigelse	289.546	311.470
Skyldig løn	79.044	62.168
Skyldig STORPOTE	21.015	21.679
Skyldig Hjemløsekoret	18.284	10.795
Skyldig Tombola	16.090	4.950
Skyldig Gadens Konger udstilling	327	759
Skyldig SAND udvalg	47.688	6.922
Regnslag	-	-
	<u>548.882</u>	<u>490.070</u>